

# Budget 2024

Commune de Chapelle-lez-Herlaimont

Adresse de l'administration:

place de l'Hôtel de ville 16  
7160 CHAPELLE-LEZ-HERLAIMONT

Adresse du site internet:

<http://www.chapelle-lez-herlaimont.be/>

**Directeur Général:**

Emel Iskender

Tél:

064/43.13.13

Fax:

064/43.13.28

Email:

[emel.iskender@7160.be](mailto:emel.iskender@7160.be)

**Directeur Financier:**

David Renoy

Tél:

064/43.13.14

Fax:

064/28.50.73

Email:

[david.renoy@7160.be](mailto:david.renoy@7160.be)

Service des Finances, personne de contact:

David Renoy

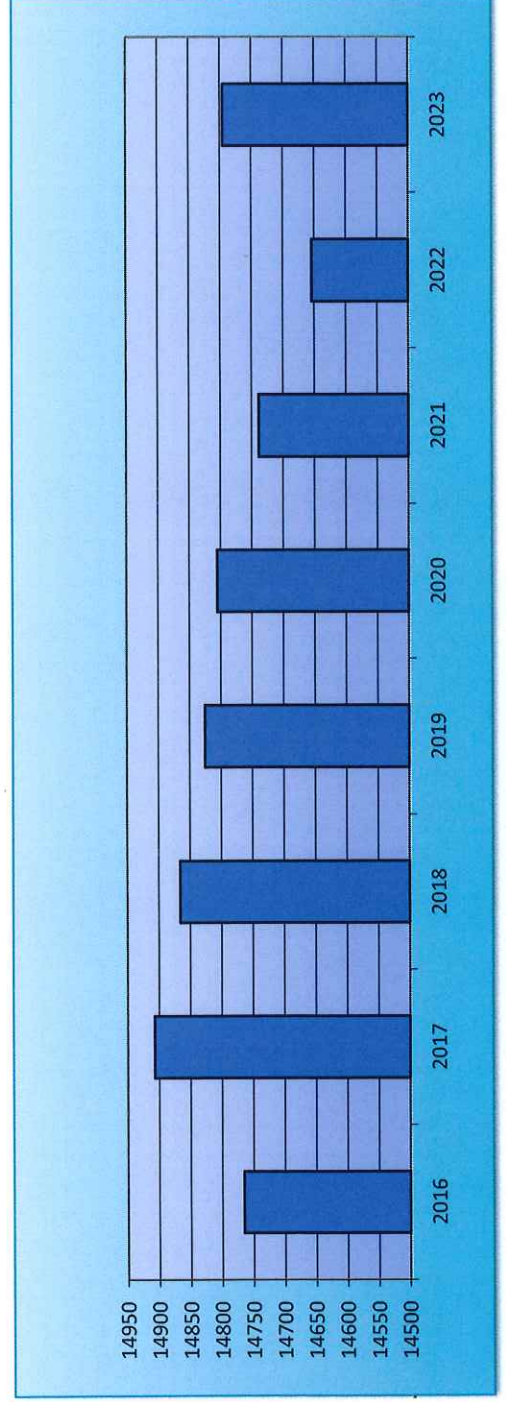
Tableau de bord général

Objet: Exercice Chiffres:

Superficie (km2)	2023	18		
Densité de population au Km2				
Population	2016	14766	820,33	
	2017	14908	828,22	
	2018	14866	825,89	
	2019	14826	823,67	
	2020	14806	822,56	
	2021	14739	818,83	
	2022	14654	814,11	
	2023	14.796	814,17	
	Population scolaire (maternel et primaire)	2016	985	
		2017	992	
2018		990		
2019		975		
2020		924		
2021		945		
2022		922		
2023		887		
Voirie communale (kms)		2022	52	3,51
m de voirie /hab.				

		Additionnel à l'IPP			Additionnel au précompte immobilier			
	2021	2022	2023	2024	2021	2022	2023	2024
Taux	8,80	8,80	8,80	8,80	2850	2850	2850	2850
Rendement de l'additionnel (% / centime)	414.704	415.902	550.211	550.211	919,88	950,66	1.073,90	1.159,74

Evolution de la population



**Tableau de synthèse du service ordinaire, (classification économique)**

Exercice budgétaire:	<b>2024</b>
Année du dernier compte arrêté:	<b>2022</b>

Modification no:	<b>0</b>
------------------	----------

**DEPENSES ORDINAIRES**

	Résultats des comptes d'exercice					Budget initial N-1	Budget initial	Budget après dernière M.B.
	2017	2018	2019	2020	2021	2022	2024	2024
Personnel (*)	7.034.500,57	7.310.367,20	7.755.364,59	8.127.370,20	8.326.077,41	8.829.819,43	10.876.981,36	10.876.981,36
Fonctionnement	1.927.077,74	1.977.377,12	2.041.980,24	1.969.364,76	2.149.817,20	2.404.796,95	3.251.283,77	3.251.283,77
Transferts	6.247.567,21	5.869.844,34	5.077.949,03	5.043.297,66	5.539.190,24	6.509.993,26	7.316.870,74	7.316.870,74
Dette	1.908.413,19	2.029.287,36	2.096.680,38	2.217.301,63	2.288.607,08	2.349.795,01	3.023.716,45	3.023.716,45
Prélèvements	450.000,00	1.000.000,00	1.700.000,00	1.020.000,00	500.000,00	1.009.091,98	0,00	0,00
<b>Total (exercice propre)</b>	<b>17.567.558,71</b>	<b>18.186.876,02</b>	<b>18.671.974,24</b>	<b>18.377.334,25</b>	<b>18.803.691,93</b>	<b>21.103.496,63</b>	<b>24.468.852,32</b>	<b>24.468.852,32</b>
Exercices antérieurs	445.349,01	401.420,73	608.605,22	612.924,21	826.180,25	820.022,51	459.833,00	459.833,00
Prélèvements	565.000,00	643.000,00	731.240,74	800.000,00	0,00	950.000,00	520.000,00	520.000,00
<b>Total général</b>	<b>18.577.907,72</b>	<b>19.231.296,75</b>	<b>20.011.820,20</b>	<b>19.790.258,46</b>	<b>19.629.872,18</b>	<b>22.873.519,14</b>	<b>25.448.685,32</b>	<b>25.448.685,32</b>


(\*): hors dépenses et recettes enseignants payés par la communauté française sans intervention de la commune

**RECETTES ORDINAIRES**

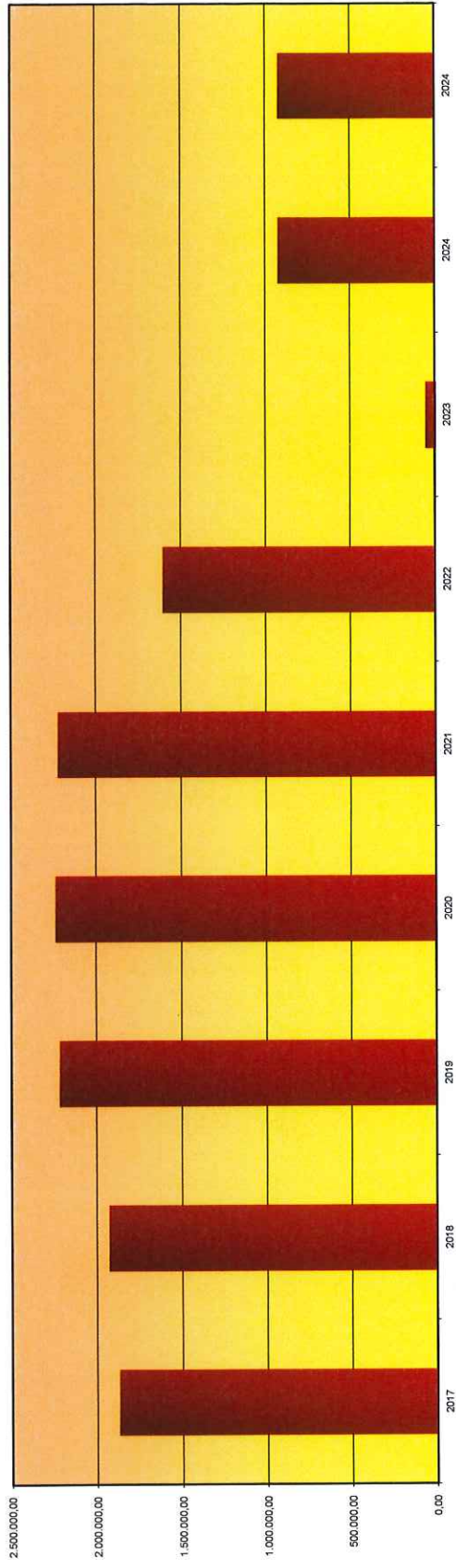
	Résultats des comptes d'exercice					Budget initial N-1	Budget initial	Budget après dernière M.B.
	2017	2018	2019	2020	2021	2022	2024	2024
Prestation	697.084,53	746.602,63	775.572,28	582.709,28	659.671,89	1.309.153,97	720.235,45	720.235,45
Transferts (*)	16.745.410,57	17.505.872,60	18.227.476,76	18.169.645,74	17.654.301,10	19.445.839,08	22.522.189,96	22.522.189,96
Dette	623.028,96	589.760,78	621.922,18	561.081,36	568.962,77	535.105,91	527.880,07	527.880,07
Prélèvements	0,00	0,00	0,00	0,00	0,00	300.000,00	900.000,00	900.000,00
<b>Total (exercice propre)</b>	<b>18.065.524,06</b>	<b>18.842.236,01</b>	<b>19.624.971,22</b>	<b>19.313.436,38</b>	<b>18.882.935,76</b>	<b>21.590.098,96</b>	<b>24.670.305,48</b>	<b>24.670.305,48</b>
Exercices antérieurs	2.388.220,04	2.319.486,22	2.604.661,94	2.716.956,59	2.968.952,86	2.891.180,22	1.702.400,58	1.702.400,58
Prélèvements	0,00	0,00	0,00	0,00	0,00	0,00	0,00	0,00
<b>Total général</b>	<b>20.453.744,10</b>	<b>21.161.722,23</b>	<b>22.229.633,16</b>	<b>22.030.392,97</b>	<b>21.851.888,62</b>	<b>24.481.279,18</b>	<b>26.372.706,06</b>	<b>26.372.706,06</b>

Evolution des résultats		2017	2018	2019	2020	2021	2022	2023	2024
Exercice propre		497.965,35	655.359,99	952.996,98	936.102,13	79.243,83	486.602,33	341.055,13	201.453,16
Global		1.875.836,38	1.930.425,48	2.217.812,96	2.240.134,51	2.222.016,44	1.607.760,04	57.995,31	924.020,74

Résultat de l'exercice propre

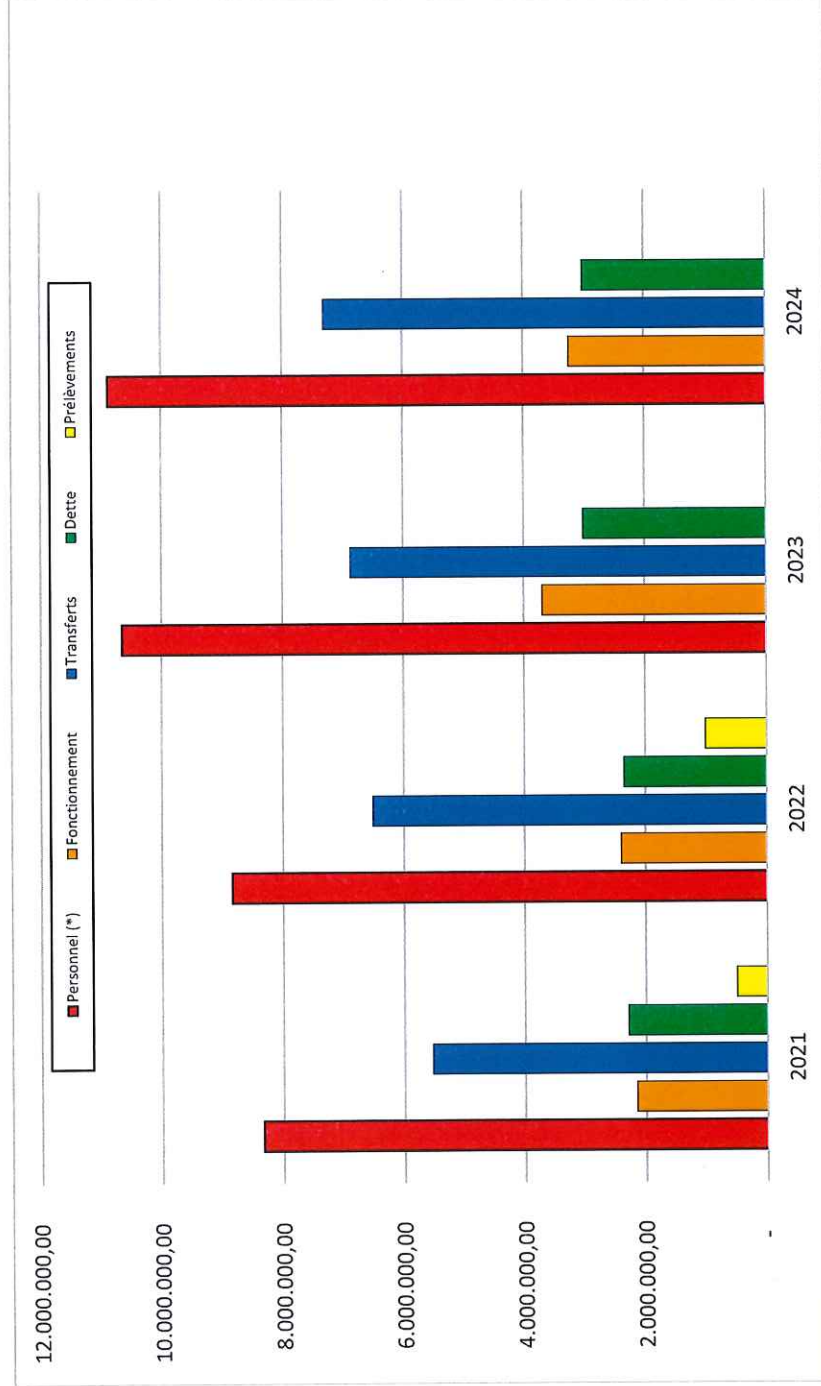


Résultat global




## Evolution des Dépenses

	2021	2022	2023	2024
Personnel (*)	8.326.077,41	8.829.819,43	10.644.286,60	10.876.981,36
Fonctionnement	2.149.817,20	2.404.796,95	3.698.780,97	3.251.283,77
Transferts	5.539.190,24	6.509.993,26	6.875.463,72	7.316.870,74
Dettes	2.288.607,08	2.349.795,01	3.019.500,38	3.023.716,45
Prélèvements	500.000,00	1.009.091,98	-	-
<b>Total :</b>	<b>18.803.691,93</b>	<b>21.103.496,63</b>	<b>24.238.031,67</b>	<b>24.468.852,32</b>



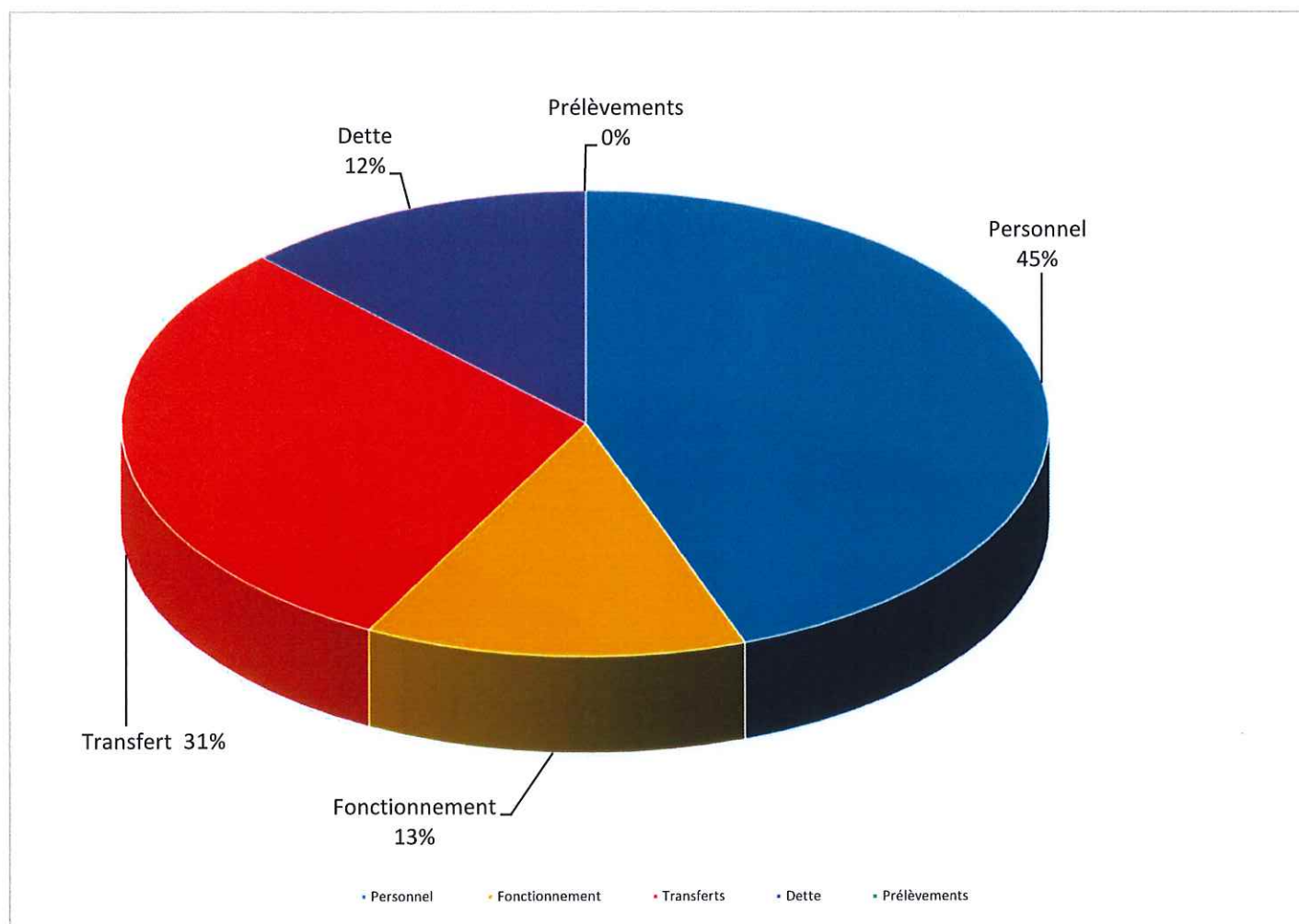
## Evolution des recettes

	2021	2022	2023	2024
Prestation	659.671,89	1.309.153,97	772.010,49	720.235,45
Transferts (*)	17.654.301,10	19.445.839,08	22.529.196,24	22.522.189,96
Dette	568.962,77	535.105,91	527.880,07	527.880,07
Prélèvements	300.000,00	300.000,00	750.000,00	900.000,00
<b>Total :</b>	<b>19.182.935,76</b>	<b>21.590.098,96</b>	<b>24.579.086,80</b>	<b>24.670.305,48</b>



## Dépenses - Exercice propre

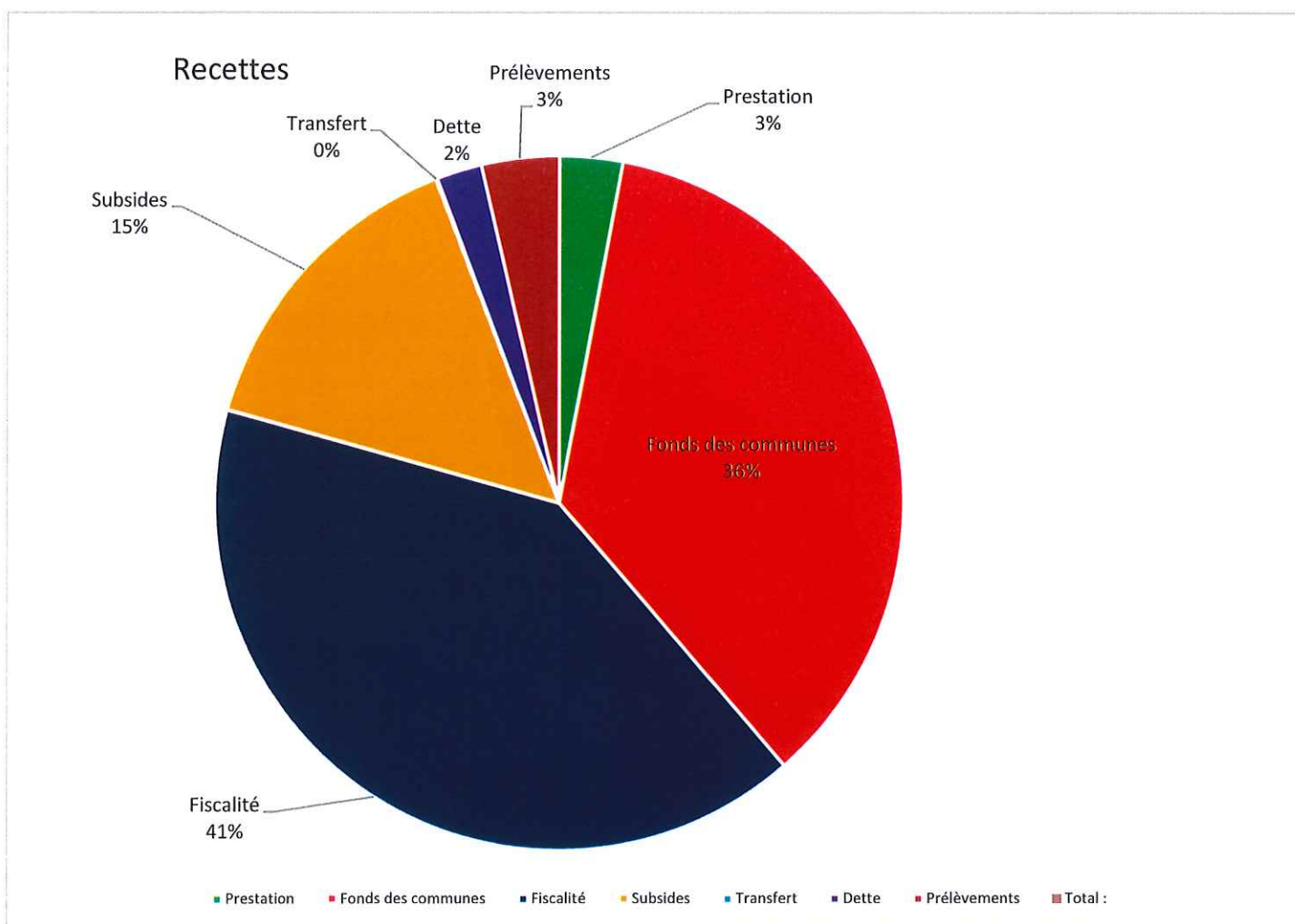
	Dépense	Pourcentage
Personnel	10.876.981,36	44,45%
Fonctionnement	3.251.283,77	13,29%
Transferts	7.316.870,74	29,90%
Dette	3.023.716,45	12,36%
Prélèvements	-	0,00%
<b>Total :</b>	<b>24.468.852,32</b>	<b>100,00%</b>





## Recettes - Exercice propre


	Recettes	Pourcentage
Prestation	720.235,45	2,92%
Fonds des communes	8.815.719,30	35,73%
Fiscalité	10.033.725,30	40,67%
Subsides	3.657.608,41	14,83%
Transfert	15.136,95	0,06%
Dette	527.880,07	2,14%
Prélèvements	900.000,00	3,65%
<b>Total :</b>	<b>24.670.305,48</b>	<b>100,00%</b>



Libellés des rubriques	Compte 2020	Compte 2021	Compte 2022	Budget final 2023	Budget 2024
<b>RECETTES DE PRESTATIONS</b>					
<i>Crédit spécial de Recettes : 00010/106-01</i>	0,00	0,00	0,00	0,00	0,00
Ambulances (code fct 352)	0,00	0,00	0,00	0,00	0,00
Bibliothèques	48,60	11,15	0,00	500,00	500,00
Concessions cimetières	90.057,00	96.397,00	105.150,00	28.800,00	0,00
Concessions immondiées	1.535,25	1.542,20	1.561,40	1.500,00	1.500,00
Droits d'entrée divers	612,00	1.885,59	5.422,80	4.500,00	3.600,00
Entrées et récupérations diverses culture	0,00	0,00	0,00	0,00	0,00
Entrées installations sportives	43.018,08	62.197,45	107.220,84	80.000,00	80.000,00
Frais de poursuite et procédures	0,00	0,00	0,00	0,00	0,00
Immondiées,déchets verts et clandestins	0,00	0,00	0,00	0,00	0,00
Incendie (code fct 351)	0,00	0,00	509.091,98	0,00	0,00
Interventions des bénéficiaires	21.105,59	25.594,39	38.697,40	33.700,00	33.700,00
Interventions des parents	8.755,90	17.160,59	28.143,10	29.000,00	29.000,00
Interventions des parents (extra-sco/crèches, ...)	20.123,10	16.630,85	58.995,50	122.220,04	108.045,00
Interventions des parents dans le transport scolaire	0,00	0,00	0,00	0,00	0,00
Interventions des parents extra-sco et autres recettes 722	0,00	0,00	0,00	0,00	0,00
Interventions des parents repas	0,00	0,00	0,00	0,00	0,00
Location immobilières pouvoirs publics	37.377,91	37.590,85	39.079,12	43.285,16	45.000,00
Locations chasse et pêche	0,00	0,00	0,00	0,00	0,00
Locations de matériel/mobilier	0,00	0,00	0,00	0,00	0,00
Locations immobilières	33.913,78	28.919,60	39.962,57	38.306,59	37.500,00
Locations immobilières (sport)	111,21	111,91	0,00	110,00	110,00
Locations terrains et prairies	0,00	0,00	0,00	0,00	0,00
Minervals et droits d'inscription	0,00	0,00	0,00	0,00	0,00
Prestations administratives (amendes, CI, Permis de C)	48.366,24	60.299,15	93.940,91	82.500,00	82.500,00
Produits et récupérations divers	0,00	0,00	0,00	0,00	0,00
Récupérations charges de personnel	0,00	0,00	0,00	0,00	0,00
Récupérations des frais de poursuites	1.682,67	933,04	1.517,68	2.000,00	1.200,00
Redevances occupations domaine public (gaz, électricité, immondiées et autres)	183.218,60	177.505,60	193.630,45	193.630,45	193.630,45
Ristournes et notes de crédit	0,00	0,00	0,00	0,00	0,00
Ventes de bois	0,00	0,00	0,00	0,00	0,00
Autres recettes de prestations	92.783,35	132.892,52	86.740,22	103.950,00	103.950,00
<b>sous-total prestations</b>	<b>582.709,28</b>	<b>659.671,89</b>	<b>1.309.153,97</b>	<b>764.002,24</b>	<b>720.235,45</b>
<b>RECETTES DE TRANSFERTS</b>					
Fonds des communes	6.901.095,12	7.050.183,26	7.773.757,19	8.298.947,20	8.647.885,15
Fonds des communes - Dotation complémentaire	0,00	0,00	0,00	0,00	0,00
Compensation travailleurs frontaliers luxembourgeois	0,00	0,00	674,23	707,94	1.005,47
Compensation main morte	69.540,00	70.538,00	0,00	69.540,00	69.540,00
Compensation liée à la forfaitisation des réductions du PrI pour enfants et personnes à charge	151.432,52	146.765,59	90.374,75	97.216,18	97.216,18
Complément régional (compensations Plan Marshall)	5,33	5,52	9,65	3,90	52,65
Complément Natura 2000	19,85	19,85	19,85	19,85	19,85
Compensation taxe carrière	0,00	0,00	0,00	0,00	0,00
<b>sous-total Fonds</b>	<b>7.122.092,82</b>	<b>7.267.512,22</b>	<b>7.864.835,67</b>	<b>8.466.435,07</b>	<b>8.815.719,30</b>
Additionnels à la taxe automobile	187.724,99	191.973,05	194.955,04	219.329,21	224.315,27
Additionnels à l'IPP	3.672.094,79	3.541.275,11	3.550.543,85	4.841.857,28	4.591.895,19
Additionnels au PrI	2.438.222,34	1.894.782,51	2.778.003,75	3.079.800,84	3.305.249,66
Amendes adm, urba et envir.	50.565,00	54.958,00	35.809,10	55.000,00	55.000,00
Redevance raccordement égouts	0,00	0,00	0,00	0,00	0,00
Taxe agences bancaires	8.000,00	5.200,00	5.200,00	5.200,00	5.200,00
Taxe dépôt de mitraille et véhic. Usagés	0,00	0,00	0,00	0,00	0,00
Taxe distribution écrits publicitaires toutes boites	94.453,85	92.076,75	110.257,72	95.000,00	95.000,00
Taxe d'urbanisation	0,00	0,00	0,00	0,00	0,00
Taxe entretien des égouts	0,00	0,00	0,00	0,00	0,00
Taxe établis. dangereux, insalubres et incommodes	0,00	0,00	0,00	0,00	0,00
Taxe immeubles innocupés	8.520,00	42.000,00	68.340,00	64.470,00	42.000,00
Taxe immondiées	935.730,42	936.755,83	1.037.794,02	1.104.433,25	1.102.002,00
Taxe pylônes gsm	0,00	0,00	0,00	0,00	0,00
Taxe sur la délivrance de documents administratifs	24.132,79	29.089,70	36.478,83	35.000,00	35.000,00
Taxe sur la force motrice	0,00	0,00	0,00	0,00	0,00
Taxe sur les inhumations, dispersion des cendres, columbarium	9.820,00	6.950,00	7.900,00	8.000,00	8.000,00
Taxe sur les parkings et horodateurs	0,00	0,00	0,00	0,00	0,00
Taxe sur les secondes résidences	31.150,16	42.751,01	53.354,23	42.000,00	42.000,00
Taxe terrains non bâtis	0,00	0,00	0,00	0,00	0,00
Taxes enseignes et panneaux pub fixes	0,00	0,00	0,00	0,00	0,00
Taxes Immeubles loués, meublés	0,00	0,00	0,00	0,00	0,00
Vente de sacs	213.319,67	230.798,14	222.145,19	316.001,08	287.718,18
Autres taxes locales	94.784,06	75.922,50	136.218,60	210.345,00	240.345,00
<b>sous-total Fiscalité</b>	<b>7.768.518,07</b>	<b>7.144.532,60</b>	<b>8.237.000,33</b>	<b>10.076.436,66</b>	<b>10.033.725,30</b>
Aide exceptionnelle	0,00	0,00	0,00	0,00	0,00
Ambulances (code fct 352)	0,00	0,00	0,00	0,00	0,00
Action sociale - divers et variés	0,00	0,00	0,00	0,00	0,00
Cotisation mandataires pension	19.063,77	19.213,34	20.679,29	19.000,00	21.000,00
Incendie (code fct 351)	54.938,48	0,00	0,00	0,00	0,00
Indemnités assurances	52.911,09	71.152,99	57.596,81	50.000,00	50.000,00
Remboursement frais de personnel	156.755,63	159.579,58	272.327,83	303.295,18	320.208,90
Ristournes et remboursements emprunts CRAC/Région hors PO	304.932,90	306.435,83	306.683,97	313.165,38	299.935,10
Remboursements par l'Autorité supérieure des charges financières des crédits O <sup>2</sup> (intérêts et amortissements)	0,00	0,00	0,00	0,00	0,00
Subv. Permis de conduire	3.991,04	2.231,04	2.231,04	3.230,00	3.230,00
Subvention bibliothèques	0,00	0,00	0,00	0,00	0,00
Subvention fonct ONE et Accueil extra scolaire	0,00	0,00	0,00	0,00	0,00
Subvention fonctionnement enseignement	606.357,93	590.225,27	637.656,71	650.652,83	688.549,60
Subvention personnel (pacte, PTP, Activa, Awiph, Maribel, ...)	934.769,98	857.915,69	316.492,51	457.412,97	458.558,59
Subvention personnel enseignement	0,00	0,00	0,00	0,00	0,00
Subventions APE et autres (465-05)	726.888,47	742.640,23	0,00	9.300,00	9.300,00
Subvention APE (Réforme 2022: 00025/465-02)	0,00	0,00	1.386.540,99	1.478.703,29	1.478.703,29
Subventions ONE et extra scolaires	20.934,54	8.551,88	12.055,94	21.524,53	21.524,53
Autres subventions enseignement	10.165,83	11.718,22	11.604,00	12.076,60	12.076,60
Autres subventions Pers enseignement	0,00	0,00	0,00	0,00	0,00
chan	0,00	0,00	0,00	0,00	0,00
Autres subventions	296.404,24	322.307,88	254.570,54	518.939,30	256.981,80
Autres	67.594,82	76.152,93	48.738,81	37.540,00	37.540,00
<b>sous-total Subsidies</b>	<b>3.255.708,72</b>	<b>3.168.124,88</b>	<b>3.327.178,44</b>	<b>3.874.840,08</b>	<b>3.657.608,41</b>
Excédent de trésorerie	0,00	0,00	0,00	0,00	0,00
Récupération des remboursements périodiques d'emprunts à charge de l'Autorité supérieure	18.413,87	17.886,40	16.824,64	16.329,99	15.136,95
Récupération sur l'Autorité supérieure du remboursement des emprunts pour le déficit des hôpitaux du CPAS	0,00	0,00	0,00	0,00	0,00
Récupération sur l'Autorité supérieure du remboursement des emprunts de consolidation	0,00	0,00	0,00	0,00	0,00
<b>sous-total rec. de transferts</b>	<b>18.164.733,48</b>	<b>17.598.056,10</b>	<b>19.445.839,08</b>	<b>22.434.041,80</b>	<b>22.522.189,96</b>
<b>RECETTES DE DETTE</b>					
Dividendes intercommunales Electricité	226.945,73	226.918,01	226.890,10	226.733,89	223.699,99
Dividendes intercommunales Gaz	303.827,62	303.789,01	303.751,99	303.587,89	299.474,08
Emprunts Tiers	0,00	0,00	0,00	0,00	0,00
Intérêts créditeurs	2.953,27	9.912,18	4.364,07	3.106,00	3.106,00
Intérêts de retard	213,26	668,00	99,75	1.600,00	1.600,00
Remboursements de crédits par des entreprises publiques	0,00	0,00	0,00	0,00	0,00
Remboursements de crédits par des entreprises privées	0,00	0,00	0,00	0,00	0,00
Remboursements de crédits par les ménages et les asbl	0,00	0,00	0,00	0,00	0,00
Remboursements de crédits par l'autorité supérieure	0,00	0,00	0,00	0,00	0,00
Remboursements de crédits par d'autres pouvoirs publics	0,00	0,00	0,00	0,00	0,00
Récupération des remboursements d'emprunts garantis	0,00	0,00	0,00	0,00	0,00
Ristournes sur intérêts	0,00	0,00	0,00	0,00	0,00
Autres dividendes	27.141,48	27.675,57	0,00	0,00	0,00
Autres	0,00	0,00	0,00	0,00	0,00
<b>sous-total rec. de dette</b>	<b>561.081,36</b>	<b>568.962,77</b>	<b>535.105,91</b>	<b>535.027,78</b>	<b>527.880,07</b>
<b>TOTAL RECETTES</b>	<b>19.308.524,12</b>	<b>18.826.690,76</b>	<b>21.290.098,96</b>	<b>23.733.071,82</b>	<b>23.770.305,48</b>
Utilisation des provisions pour risques et charges	0,00	0,00	0,00	0,00	0,00
Reprises des provisions pour risques et charges	0,00	0,00	300.000,00	340.000,00	900.000,00
Rapatriement des FRO au proaire	0,00	0,00	0,00	0,00	0,00
Transfert Crac de Extraordinaire	0,00	0,00	0,00	0,00	0,00
<b>sous-total Provisions pour risques et charges</b>	<b>0,00</b>	<b>0,00</b>	<b>300.000,00</b>	<b>340.000,00</b>	<b>900.000,00</b>
<b>TOTAL RECETTES</b>	<b>19.308.524,12</b>	<b>18.826.690,76</b>	<b>21.590.098,96</b>	<b>24.073.071,82</b>	<b>24.670.305,48</b>

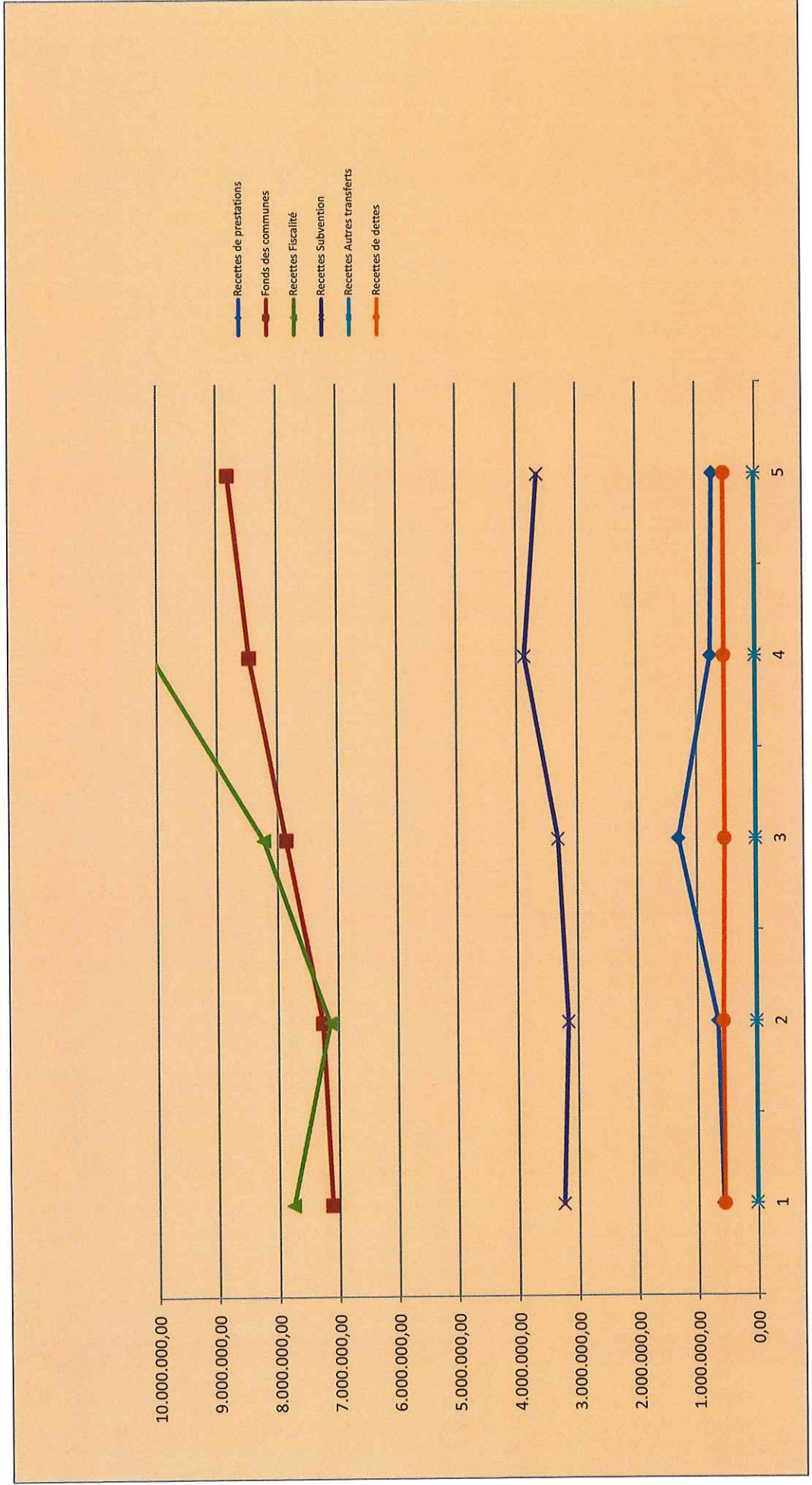
## Evolution des recettes ordinaires

Libellés des rubriques	Compte 2020	Compte 2021	Compte 2022	Budget final 2023	Budget 2024
<b>TOTAL RECETTES</b>	<b>19.308.524,12</b>	<b>18.826.690,76</b>	<b>21.590.098,96</b>	<b>24.073.071,82</b>	<b>24.670.305,48</b>



Evolution des recettes ordinaires (hors prélèvements)


RECETTES ORDINAIRES	Compte 2020	Compte 2021	Compte 2022	Budget final 2023	Budget 2024
Recettes de prestations	582.709,28	659.671,89	1.309.153,97	764.002,24	720.235,45
Fonds des communes	7.122.092,82	7.267.512,22	7.864.835,67	8.466.435,07	8.815.719,30
Recettes Fiscalité	7.768.518,07	7.144.532,60	8.237.000,33	10.076.436,66	10.033.725,30
Recettes Subvention	3.255.708,72	3.168.124,88	3.327.178,44	3.874.840,08	3.657.608,41
Recettes Autres transferts	18.413,87	17.886,40	16.824,64	16.329,99	15.136,95
Recettes de dettes	561.081,36	568.962,77	535.105,91	535.027,78	527.880,07
<b>Total des recettes ordinaires</b>	<b>19.308.524,12</b>	<b>18.826.690,76</b>	<b>21.290.098,96</b>	<b>23.733.071,82</b>	<b>23.770.305,48</b>



Libellés des rubriques	Compte 2020	Compte 2021	Compte 2022	Budget 2023	Budget 2024
<b>DEPENSES DE PERSONNEL</b>					
Ambulances (fct 352)	0,00	0,00	0,00	0,00	0,00
Assurance loi	41.874,00	41.044,50	68.951,39	82.300,00	82.300,00
Chèques repas (et autres remboursements)	250.222,94	273.280,66	288.261,90	315.441,00	342.402,00
Cotisation ONSS API	0,00	0,00	0,00	0,00	0,00
Cotisation de responsabilisation des charges de pension	0,00	0,00	0,00	0,00	0,00
Frais de déplacements	0,00	0,00	0,00	0,00	0,00
Pensions anciens membres du personnel	104.174,00	106.257,54	108.383,00	109.000,00	112.000,00
Pompiers (code fct 351)	0,00	0,00	0,00	0,00	0,00
Service médical du travail	20.470,68	22.741,40	21.294,90	25.000,00	25.000,00
Service social et assurances hospitalisation	0,00	0,00	0,00	0,00	0,00
Traitement enseignement	3.301,84	6.325,62	1.257,27	0,00	2.074,10
Traitement mandataires	299.038,06	298.602,66	321.577,81	356.686,25	367.448,60
Traitement personnel communal	3.580.005,64	3.769.358,90	3.942.501,47	4.308.590,74	4.864.009,46
Traitement personnel enseignant	0,00	0,00	0,00	0,00	0,00
Traitement personnel subsidié	3.727.968,51	3.715.136,23	3.971.273,95	4.594.075,08	4.971.305,82
Autres	100.314,53	93.329,90	106.317,74	118.879,94	110.441,38
<b>sous-total dép. personnel</b>	<b>8.127.370,20</b>	<b>8.326.077,41</b>	<b>8.829.819,43</b>	<b>9.909.973,01</b>	<b>10.876.981,36</b>
<b>DEPENSES DE FONCTIONNEMENT</b>					
Achat de sacs poubelles	0,00	0,00	0,00	0,00	0,00
Correspondance	30.966,80	34.753,29	43.724,80	48.000,00	42.370,00
Documents administratifs et abonnements	49.632,13	47.874,88	53.742,87	125.604,55	128.903,82
Eau	33.740,43	40.210,47	43.758,41	82.050,00	83.800,00
Eaux usées	0,00	0,00	0,00	0,00	0,00
Eclairage public	8.085,36	6.651,48	6.402,48	10.000,00	8.550,00
Electricité	316.992,04	321.468,90	292.151,25	660.948,52	456.025,78
Enlèvement et traitement des immondices	154.386,65	166.068,05	158.412,74	166.000,00	157.605,00
Fournitures administratives	55.999,00	66.254,59	93.396,97	106.100,00	89.252,51
Fournitures techniques	211.155,43	144.848,93	133.111,98	233.563,60	178.376,01
Frais administratifs IPP	35.702,75	35.867,40	0,00	47.513,98	43.413,14
Frais de déplacements et de séjours	1.857,13	1.101,44	2.415,34	3.000,00	2.470,00
Frais de formation du personnel	8.019,31	21.344,61	8.618,16	13.100,00	16.862,50
Frais de poursuites et de procédures	3.479,86	5.151,31	4.809,73	20.000,00	4.750,00
Frais de représentation et de réception	18.436,98	10.353,78	65.570,70	37.749,04	32.109,09
Frais d'élections	0,00	0,00	0,00	100,00	32.300,00
Frais relatifs au charroi	4.584,96	7.124,41	5.370,81	9.050,00	6.650,00
Gaz	175.739,12	189.006,24	205.304,26	527.000,00	546.563,25
Huiles & Carburant	42.035,86	56.904,52	70.175,00	75.000,00	67.925,00
Informatique	69.750,27	85.594,88	103.049,48	107.922,08	221.650,00
Matériel voiries (signalisation, entretien, etc.)	38.263,19	40.981,99	45.970,43	51.000,00	48.735,00
Mazout	0,00	0,00	4.091,01	8.000,00	3.800,00
Téléphonie	42.709,87	41.710,83	36.188,21	41.150,00	33.668,00
Autres prestations de tiers	201.256,47	160.743,43	245.009,63	341.662,21	283.836,25
Ambulances (fct 352)	0,00	0,00	0,00	0,00	0,00
Assurance bâtiments	18.223,82	17.938,78	22.636,77	25.000,00	25.000,00
Assurance charroi	17.922,00	18.670,98	21.500,00	25.000,00	25.000,00
Assurance responsabilité civile	14.454,03	12.629,30	30.453,18	30.000,00	30.000,00
Contrat de sécurité	1.582,68	0,00	0,00	10.000,00	4.750,00
FEDER	0,00	3.565,87	0,00	4.000,00	3.610,00
Frais de prestations service médical du travail	2.500,00	2.448,70	1.559,40	3.000,00	1.520,00
Frais d'experts	28.374,65	30.340,48	27.766,71	25.000,00	17.670,00
Frais enseignement (plaines, classes diverses,...)	0,00	5.982,60	2.433,41	5.774,50	6.987,25
Frais entretien bâtiments	97.774,26	105.814,37	127.456,42	135.545,66	96.330,00
Frais entretien charroi	60.854,21	40.133,94	41.527,28	53.000,00	36.765,00
Frais extrascolaires (crèches, garderies, etc.)	0,00	0,00	0,00	0,00	0,00
Impôts taxes et redevances	6.865,64	4.094,16	13.584,14	9.900,00	10.236,25
Incendie (fct 351)	5.075,08	5.000,00	9.430,25	11.420,00	7.267,50
Loyers des biens loués	77.113,58	68.513,64	99.471,26	115.226,62	109.915,00
Précempte immobilier	442,98	1.629,59	1.309,22	2.300,00	1.263,50
Projet "Politiques Grandes Villes"	3.635,70	0,00	0,00	4.500,00	3.847,50
Remb. Personnel détaché	5.305,90	81.090,00	90.000,00	51.190,00	95,00
Vêtements de travail	24.533,27	21.291,28	26.942,26	20.000,00	22.800,00
Autres dépenses de fonctionnement	101.913,35	246.658,08	267.452,39	421.407,12	358.611,42
<b>sous-total dép. fonctionnement</b>	<b>1.969.364,76</b>	<b>2.149.817,20</b>	<b>2.404.796,95</b>	<b>3.666.777,88</b>	<b>3.251.283,77</b>
<b>DEPENSES DE TRANSFERTS</b> (Attention à la définition d'entité consolidée reprise dans la circulaire budgétaire)					
Ambulances (fct 352)	0,00	0,00	0,00	0,00	0,00
Déficit intercommunale hospitalière	0,00	0,00	0,00	0,00	0,00
Distribution de sacs et primes	0,00	0,00	0,00	0,00	0,00
Dotation CPAS	745.660,96	1.390.216,93	2.398.388,43	2.527.776,03	2.855.399,23
Dotation Fabriques d'églises	0,00	0,00	0,00	0,00	0,00
Dotation zone de police	1.584.462,89	1.600.307,52	1.632.313,67	1.664.959,95	1.732.224,33
Incendie (fct 351)	598.085,67	452.201,90	470.690,60	506.633,44	530.849,61
Intervention Asbl à caractère social	1.050,00	1.175,00	1.050,00	1.050,00	1.050,00
Intervention et cotisations asbl à caractère sportif	0,00	0,00	0,00	14.000,00	14.000,00
Intervention autres Asbl	136.237,30	138.072,83	140.938,73	148.953,39	160.917,57
Intervention intercommunale déchets	1.323.217,19	1.364.631,26	1.363.640,86	1.492.430,34	1.491.296,55
Intervention intercommunales hospitalières	0,00	0,00	0,00	0,00	0,00
Interventions communales prêts autres (TEC,...)	80,06	43,25	43,25	94,00	94,00
Interventions communales prêts CRAC	53.460,19	53.460,19	53.460,19	53.460,19	53.460,19
Non valeurs	27.930,23	43.435,66	26.105,57	33.450,00	25.918,00
PCS	101.679,04	102.679,04	102.679,04	102.679,04	102.679,04
POLITIQUE GRANDES VILLES	0,00	0,00	0,00	0,00	0,00
Primes syndicales	9.728,95	8.611,75	8.635,90	8.635,90	8.635,90
Subsides à caractère culturel	189.500,00	159.000,00	159.000,00	159.000,00	165.000,00
Subsides Enseignement	7.276,05	1.552,03	6.723,06	10.000,00	10.000,00
Subsides et contributions logement et urbanisme	0,00	0,00	0,00	0,00	0,00
Subvention enseignement	0,00	0,00	0,00	0,00	0,00
Autres cotisations	0,00	0,00	0,00	0,00	0,00
Autres interventions IC	21.274,38	21.677,88	22.266,46	34.441,82	42.960,12
Autres subventions	76.504,75	201.350,00	123.282,50	117.654,20	116.886,20
Déficits de trésorerie	50,00	0,00	0,00	500,00	500,00
Autres	167.100,00	775,00	775,00	5.000,00	5.000,00
<b>sous-total dép. transferts</b>	<b>5.043.297,66</b>	<b>5.539.190,24</b>	<b>6.509.993,26</b>	<b>6.880.718,30</b>	<b>7.316.870,74</b>
<b>DEPENSES DE DETTE</b>					
Charges financières des emprunts à charge de la commune	344.482,92	312.534,50	343.756,80	530.185,77	817.228,43
Charges financières de locations financements	167,09	158,70	150,76	142,83	135,26
Charges financières des emprunts publics	0,00	0,00	0,00	0,00	0,00
Charges financières des emprunts d'assainissement (PO)	0,00	0,00	0,00	0,00	0,00
Charges financières des emprunts d'assainissement (CRAC hors PO)	57.231,78	59.127,23	59.538,09	64.868,53	57.433,23
Charges financières des emprunts de préfinancement	0,00	0,00	0,00	0,00	0,00
Charges financières des emprunts à charge de l'autorité supérieure	7.238,70	6.688,10	6.364,71	5.230,96	4.604,31
Charges financières des emprunts pour compte de tiers	0,00	0,00	0,00	0,00	0,00
Intérêts débiteurs	217,22	7.822,37	434,86	2.000,00	2.000,00
Intérêts de retards, astreintes et amendes	297,92	1.864,52	1.220,42	2.000,00	2.000,00
Remboursement des emprunts à charge de la commune	1.564.389,86	1.657.504,91	1.696.323,71	1.680.051,85	1.902.445,13
Remboursement du principal des locations financements	243,53	243,53	243,53	243,53	243,53
Remboursement des emprunts publics	0,00	0,00	0,00	0,00	0,00
Remboursement des emprunts d'assainissement (PO)	0,00	0,00	0,00	0,00	0,00
Remboursement des emprunts d'assainissement (CRAC hors PO)	224.617,30	224.775,38	224.936,05	225.099,34	225.265,30
Remboursement des emprunts de préfinancement	0,00	0,00	0,00	0,00	0,00
Remboursement des emprunts à charge de l'autorité supérieure	18.413,87	17.886,40	16.824,64	12.202,33	12.359,82
Remboursement des emprunts pour compte de tiers	0,00	0,00	0,00	0,00	0,00
Remboursement des emprunts contractés par des tiers et garantis par la commune	0,00	0,00	0,00	0,00	0,00
Autres	1,44	1,44	1,44	1,44	1,44
<b>sous-total dép. de dette</b>	<b>2.217.301,63</b>	<b>2.288.607,08</b>	<b>2.349.795,01</b>	<b>2.522.026,58</b>	<b>3.023.716,45</b>
<b>TOTAL DEPENSES HORS PROVISIONS</b>	<b>17.357.334,25</b>	<b>18.303.691,93</b>	<b>20.094.404,65</b>	<b>22.979.495,77</b>	<b>24.468.852,32</b>
Constitutions de provisions pour risques et charges	1.020.000,00	500.000,00	1.009.091,98	940.000,00	0,00
<b>TOTAL DEPENSES ORDINAIRES PROPRE</b>	<b>18.377.334,25</b>	<b>18.803.691,93</b>	<b>21.103.496,63</b>	<b>23.919.495,77</b>	<b>24.468.852,32</b>

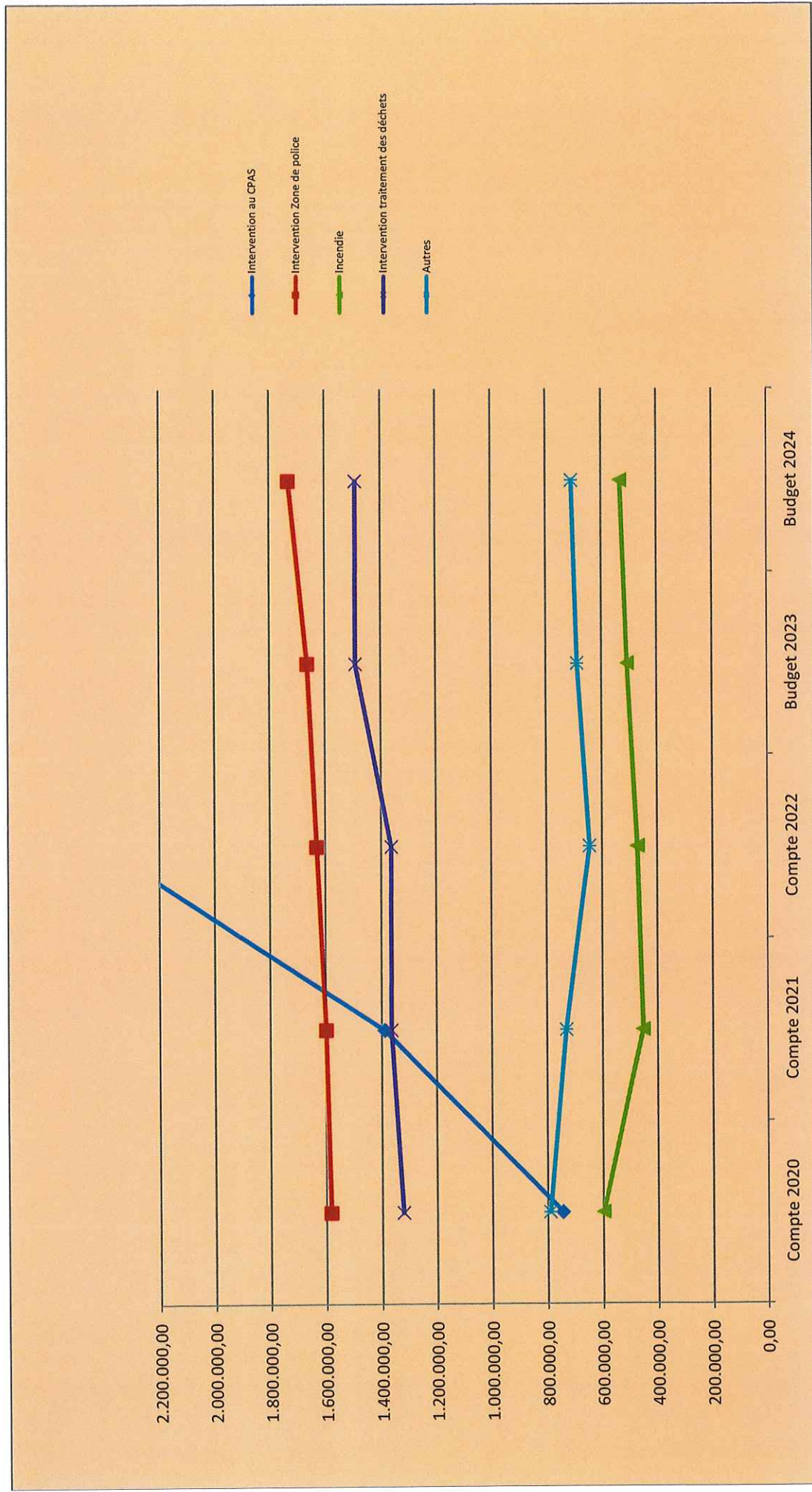
## Evolution des dépenses ordinaires

Libellés des rubriques	Compte 2020	Compte 2021	Compte 2022	Budget 2023	Budget 2024
<b>TOTAL DEPENSES</b>	<b>18.377.334,25</b>	<b>18.803.691,93</b>	<b>21.103.496,63</b>	<b>23.919.495,77</b>	<b>24.468.852,32</b>



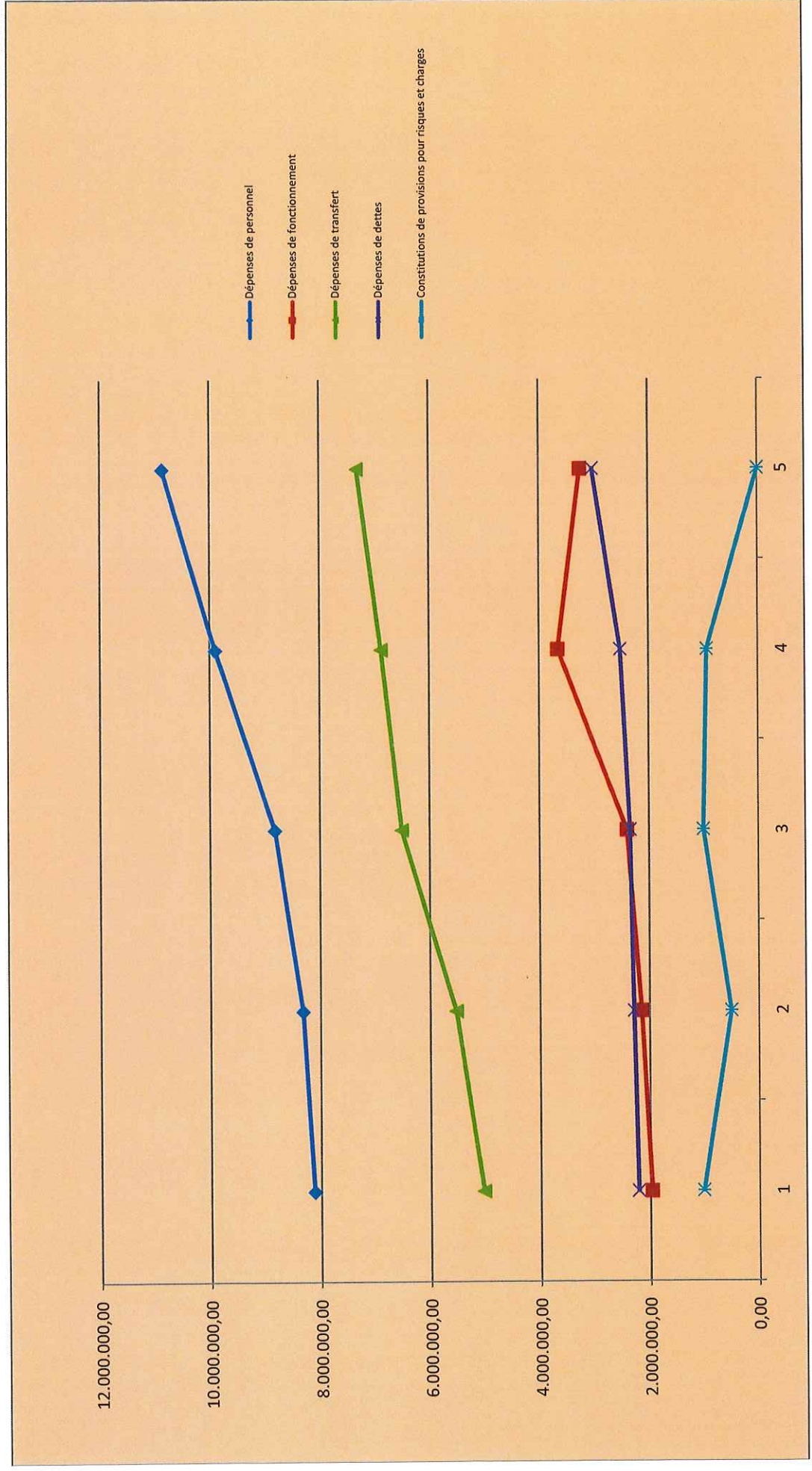
## Répartition des dépenses de transfert

DEPENSES DE TRANSFERTS	Compte 2020	Compte 2021	Compte 2022	Budget 2023	Budget 2024
Intervention au CPAS	745.660,96	1.390.216,93	2.398.388,43	2.527.776,03	2.855.399,23
Intervention Zone de police	1.584.462,89	1.600.307,52	1.632.313,67	1.664.959,95	1.732.224,33
Incendie	598.085,67	452.201,90	470.690,60	506.633,44	530.849,61
Intervention traitement des déchets	1.323.217,19	1.364.631,26	1.363.640,86	1.492.430,34	1.491.296,55
Autres	791.870,95	731.832,63	644.959,70	688.918,54	707.101,02
<b>sous-total dép. transferts</b>	<b>5.043.297,66</b>	<b>5.539.190,24</b>	<b>6.509.993,26</b>	<b>6.880.718,30</b>	<b>7.316.870,74</b>



## Evolution des dépenses ordinaires

DEPENSES ORDINAIRES	Compte 2020	Compte 2021	Compte 2022	Budget 2023	Budget 2024
Dépenses de personnel	8.127.370,20	8.326.077,41	8.829.819,43	9.909.973,01	10.876.981,36
Dépenses de fonctionnement	1.969.364,76	2.149.817,20	2.404.796,95	3.666.777,88	3.251.283,77
Dépenses de transfert	5.043.297,66	5.539.190,24	6.509.993,26	6.880.718,30	7.316.870,74
Dépenses de dettes	2.217.301,63	2.288.607,08	2.349.795,01	2.522.026,58	3.023.716,45
Constitutions de provisions pour risques et charges	1.020.000,00	500.000,00	1.009.091,98	940.000,00	0,00
<b>Totaux</b>	<b>18.377.334,25</b>	<b>18.803.691,93</b>	<b>21.103.496,63</b>	<b>23.919.495,77</b>	<b>24.468.852,32</b>



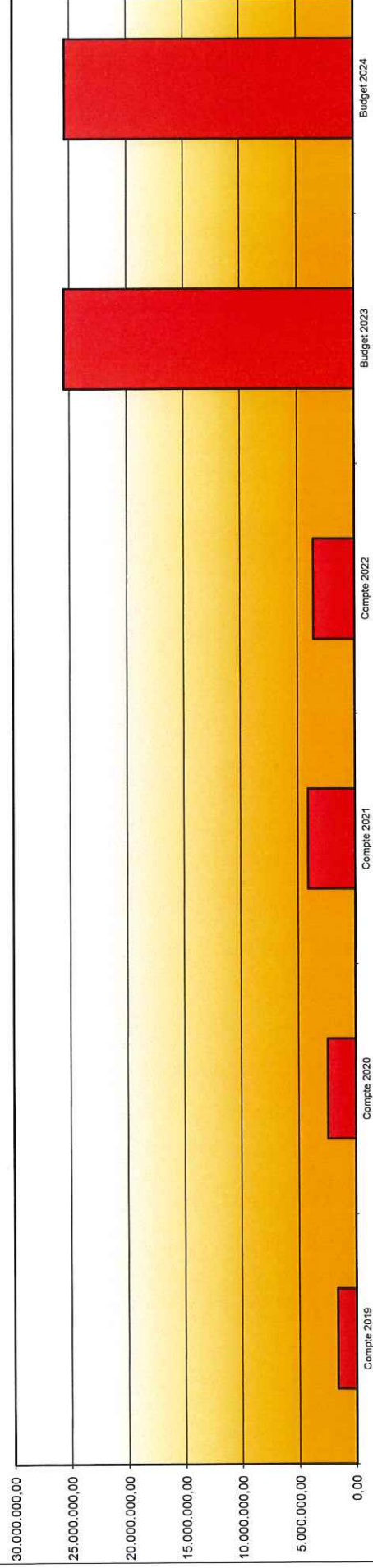


Codes informatiques	Libellés des rubriques	Compte 2020	Compte 2021	Compte 2022	Budget 2023	Budget 2024
	<b>RECAPITULATIF</b>					
	<b>Exercice propre</b>					
	RECETTES	19.308.524,12	18.826.690,76	21.590.098,96	24.073.071,82	24.670.305,48
	DEPENSES	18.377.334,25	18.803.691,93	21.103.496,63	23.919.495,77	24.468.852,32
	<b>RESULTAT exercice propre</b>	<b>931.189,87</b>	<b>22.998,83</b>	<b>486.602,33</b>	<b>153.576,05</b>	<b>201.453,16</b>
	<b>Prélèvements</b>					
	<b>RECETTES</b>	<b>0,00</b>	<b>0,00</b>	<b>0,00</b>	<b>0,00</b>	<b>0,00</b>
994-01	Prélèvement sur fonds de réserve ordinaire en faveur de l'ordinaire	0,00	0,00	0,00	0,00	0,00
	<b>DEPENSES</b>	<b>800.000,00</b>	<b>0,00</b>	<b>950.000,00</b>	<b>300.659,64</b>	<b>520.000,00</b>
954-01	Prélèvements pour le fonds de réserves ordinaires	0,00	0,00	0,00	0,00	0,00
955-01	Prélèvements du service ordinaire pour le fonds de réserve extraordinaire	800.000,00	0,00	950.000,00	300.659,64	520.000,00
957-01	Prélèvement du service ordinaire pour l'extraordinaire	0,00	0,00	0,00	0,00	0,00
	<b>RESULTAT Prélèvements</b>	<b>-800.000,00</b>	<b>0,00</b>	<b>-950.000,00</b>	<b>-300.659,64</b>	<b>-520.000,00</b>
	<b>Exercices antérieurs</b>					
xxx/951-01	Boni reporté	2.674.341,90	2.968.952,86	2.891.174,48	1.607.760,04	994.859,42
60	Recettes de prestations	0,00	0,00	0,00	0,00	0,00
61	Recettes de transferts	42.614,69	0,00	5,74	30.469,74	0,00
62	Recettes de dette	0,00	0,00	0,00	0,00	0,00
xxx/996-01	Transfert Crac de l'extraordinaire	0,00	0,00	0,00	0,00	0,00
	<b>Total recettes exercices antérieurs</b>	<b>2.716.956,59</b>	<b>2.968.952,86</b>	<b>2.891.180,22</b>	<b>1.638.229,78</b>	<b>1.702.400,58</b>
xxx/991-01	Mali reporté	0,00	0,00	0,00	0,00	0,00
70	Dépenses de personnel	12.726,74	3.117,32	10.910,02	18.447,63	0,00
13110/113-21	<i>Cotisation responsabilisation des charges de pension</i>	190.908,78	243.872,78	240.012,72	376.303,00	459.833,00
71	Dépenses de fonctionnement	320.656,75	392.610,09	487.342,06	66.170,20	0,00
72	Dépenses de transferts	88.631,94	186.580,06	81.757,71	2.066,74	0,00
7x	Dépenses de dette	0,00	0,00	0,00	0,00	0,00
	<b>Total dépenses exercices antérieurs</b>	<b>612.924,21</b>	<b>826.180,25</b>	<b>820.022,51</b>	<b>462.987,57</b>	<b>459.833,00</b>
	<b>RESULTAT Ex. antérieurs</b>	<b>2.104.032,38</b>	<b>2.142.772,61</b>	<b>2.071.157,71</b>	<b>1.175.242,21</b>	<b>1.242.567,58</b>
	<b>Exercice global</b>					
	<b>RECETTES</b>	<b>22.025.480,71</b>	<b>21.795.643,62</b>	<b>24.481.279,18</b>	<b>25.711.301,60</b>	<b>26.372.706,06</b>
	<b>DEPENSES</b>	<b>19.790.258,46</b>	<b>19.629.872,18</b>	<b>22.873.519,14</b>	<b>24.683.142,98</b>	<b>25.448.685,32</b>
	<b>RESULTAT global</b>	<b>2.235.222,25</b>	<b>2.165.771,44</b>	<b>1.607.760,04</b>	<b>1.028.158,62</b>	<b>924.020,74</b>

## Dépenses d'investissements

Investissements							
Fonctions	Compte 2019	Compte 2020	Compte 2021	Compte 2022	Budget 2023	Budget 2024	Totaux
0 Recettes et dépenses générales	0,00	0,00	0,00	0,00	0,00	0,00	0,00
1 Administration générale	535.050,80	307.502,14	125.031,63	107.896,61	2.474.600,00	3.551.037,28	7.101.118,46
3 Sécurité	0,00	0,00	0,00	0,00	0,00	0,00	0,00
4 Voiries-communications	567.568,76	1.015.263,93	1.707.063,85	2.160.887,49	3.988.384,38	3.403.429,65	12.822.598,06
5 Industrie - commerce	0,00	0,00	0,00	0,00	0,00	0,00	0,00
6 Sylviculture- Agriculture	0,00	0,00	0,00	0,00	0,00	0,00	0,00
70>75 Enseignement	114.263,03	198.747,42	1.776.041,23	591.494,24	10.252.000,00	10.420.403,00	23.352.948,92
76>77 Culture et sports	293.790,36	653.105,79	368.556,23	554.240,73	7.976.000,00	6.997.654,51	16.843.347,62
78 Radio, télévision, presse	0,00	0,00	0,00	0,00	0,00	0,00	0,00
79 Culte	84.157,25	580,86	5.450,00	78.630,59	220.000,00	210.000,00	598.818,70
80>86 Action Sociale	7.551,38	24.765,52	9.941,19	3.134,78	490.000,00	515.000,00	1.050.392,87
87 Santé publique et hygiène	51.119,78	86.160,51	145.212,92	107.801,19	90.084,20	323.177,73	803.566,33
90>92 Logement	0,00	0,00	0,00	0,00	0,00	0,00	0,00
93 Aménagement du territoire	0,00	157.300,00	0,00	0,00	0,00	0,00	157.300,00
<b>Totaux</b>	<b>1.653.501,36</b>	<b>2.443.426,17</b>	<b>4.137.297,05</b>	<b>3.604.085,63</b>	<b>25.471.078,58</b>	<b>25.420.702,17</b>	<b>62.730.090,96</b>

## Evolution des investissements



### Exercice 2024 - Sources de financement

	Montants	Pourcentage
Subsides - recettes de transfert	8.491.035,37	33%
Emprunts - recettes de dette	12.723.979,09	50%
Autofinancement - prélèvement	4.210.687,71	17%
<b>Total :</b>	<b>25.420.702,17</b>	<b>100%</b>

